



FEDERACIÓN NACIONAL DE DEPARTAMENTOS
NIT. 800.244.322-6
ESTADO DE SITUACIÓN FINANCIERA COMPARATIVO
Por los meses terminados al 30 de abril de 2026-2025


(Cifras expresadas en Millés de pesos Colombianos)

| ACTIVOS | 30 de Abril de 2026 | 30 de Abril de 2025 |
|--|---------------------|---------------------|
| ACTIVO CORRIENTE | | |
| EFFECTIVO Y EQUIVALENTES DE EFFECTIVO | 118.978.839 | 101.115.838 |
| Depósitos en instituciones financieras | 118.978.839 | 101.115.838 |
| CUENTAS POR COBRAR SIN CONTRAPRESTACION | 3.859.002 | 4.688.321 |
| Otras cuentas por cobrar | 3.859.002 | 4.688.321 |
| OTROS ACTIVOS | 790.247.968 | 652.096.746 |
| Recursos entregados en administración | 790.247.968 | 652.096.746 |
| TOTAL ACTIVO CORRIENTE | 913.085.809 | 757.900.906 |
| ACTIVO NO CORRIENTE | 15.184.204 | 15.568.959 |
| PROPIEDADES, PLANTA Y EQUIPO | 2.658.627 | 2.658.627 |
| Terrenos | 11.638.161 | 11.638.161 |
| Edificaciones | 43.835 | 43.835 |
| Redes, líneas y cables | 599.151 | 588.679 |
| Muebles, enseres y equipo de oficina | 1.165.728 | 1.138.578 |
| Equipos de computación y comunicación | 330.990 | 330.990 |
| Equipos de transporte, tracción y elevación | (1.089.657) | (671.061) |
| Depreciación acumulada de propiedades, planta y equipo | (162.632) | (158.851) |
| Deterioro acumulado de propiedad planta y equipo | 15.184.204 | 15.568.959 |
| TOTAL ACTIVO NO CORRIENTE | 928.270.012 | 773.469.865 |
| TOTAL ACTIVOS | | |
| | <u>928.270.012</u> | <u>773.469.865</u> |
| PASIVO Y PATRIMONIO | | |
| PASIVO | | |
| PASIVO CORRIENTE | 19.229 | 11.677 |
| PRESTAMOS POR PAGAR | 19.229 | 11.677 |
| Financiamiento interno de corto plazo | | |
| CUENTAS POR PAGAR | 799.266.926 | 666.920.542 |
| Adquisición de bienes y servicios nacionales | 1.039.845 | 4.003.230 |
| Recursos a favor de terceros | 790.247.968 | 652.096.746 |
| Descuentos de nómina | 78.455 | 75.836 |
| Retención en la fuente e impuesto de timbre | 211.192 | 257.281 |
| Otras cuentas por pagar | 7.669.466 | 10.487.448 |
| BENEFICIOS A LOS EMPLEADOS | 1.438.912 | 1.354.767 |
| Beneficios a los empleados de corto plazo | 1.438.912 | 1.354.767 |
| PROVISIONES | 538.747 | 2.842.007 |
| Provisiones diversas | 538.747 | 2.842.007 |
| OTROS PASIVOS | 86.696.618 | 74.635.565 |
| Recursos recibidos en administración | 86.696.618 | 74.635.565 |
| TOTAL PASIVO CORRIENTE | 887.960.432 | 745.764.558 |
| TOTAL PASIVO | 887.960.432 | 745.764.558 |
| PATRIMONIO | | |
| PATRIMONIO DE LAS ENTIDADES DE GOBIERNO | 40.309.581 | 27.705.307 |
| Capital Fiscal | 5.167.031 | 5.167.031 |
| Resultados de ejercicios anteriores | 32.351.772 | 21.728.289 |
| Resultado del ejercicio | 2.790.778 | 809.987 |
| TOTAL PATRIMONIO | 40.309.581 | 27.705.307 |
| TOTAL PASIVO + PATRIMONIO | 928.270.012 | 773.469.865 |

Cuentas de orden acreedoras
Cuentas de orden deudoras

(31.976.495)
13.939.521


DIDIER TAVERA AMADO
Representante Legal


JORGE ANDRES OLAVE CHAVES
Cofundador Público
Tarjeta Profesional 119924 - T




FEDERACIÓN NACIONAL DE DEPARTAMENTOS


NIT. 800.244.322-6

ESTADO DE RESULTADOS COMPARATIVO Del 01 de enero al 30 de Abril de 2026- 2025

(Cifras Expresadas en Miles de Pesos Colombianos)

| | 30 de Abril de 2026 | 30 de Abril de 2025 |
|--|---------------------|---------------------|
| INGRESOS | | |
| INGRESOS CON CONTRAPRESTACION | | |
| OTROS INGRESOS | | |
| Financieros | 531.719 | 531.038 |
| Ingresos diversos | 15.895.152 | 13.360.967 |
| Administración fondo cuenta | 15.892.900 | 13.360.801 |
| Otros ingresos diversos | 2.252 | 166 |
| TOTAL INGRESOS CON CONTRAPRESTACIÓN | 16.426.871 | 13.892.005 |
| TOTAL INGRESOS | 16.426.871 | 13.892.005 |
| GASTOS | | |
| DE ADMINISTRACION Y OPERACIÓN | 13.595.338 | 12.985.774 |
| Sueldos y salarios | 3.374.063 | 3.242.601 |
| Contribuciones imputadas | 18.560 | 14.067 |
| Contribuciones efectivas | 902.781 | 828.166 |
| Aportes sobre la nómina | 174.350 | 166.455 |
| Prestaciones sociales | 763.483 | 708.670 |
| Gastos de personal diversos | 103.251 | 1.692 |
| Generales | 8.115.235 | 7.861.416 |
| Impuestos, contribuciones y tasas | 143.616 | 162.707 |
| DETERIORO, DEPRECIACIONES, AMORTIZACIONES | 40.727 | 39.495 |
| Depreciaciones de propiedad, planta y equipo | 40.727 | 39.495 |
| OTROS GASTOS | 29 | 56.749 |
| Gastos diversos | 29 | 56.749 |
| TOTAL GASTOS | 13.636.093 | 13.082.018 |
| EXCEDENTE (DÉFICIT) DEL EJERCICIO | 2.790.778 | 809.987 |


DIDIER TAVERA AMADO
Representante Legal


JORGE ANDRES OLAVE CHAVES
Contador Público
Tarjeta Profesional 119924 - T