



FEDERACIÓN NACIONAL DE DEPARTAMENTOS
NIT. 800.244.322-6
ESTADO DE SITUACIÓN FINANCIERA COMPARATIVO
Por los meses terminados al 30 de noviembre de 2024-2023
(Cifras Expresadas en Miles de pesos Colombianos)

ACTIVOS	30 de Noviembre de 2024	30 de Noviembre de 2023
ACTIVO CORRIENTE		
EFFECTIVO Y EQUIVALENTES DE EFFECTIVO	114.073.423	103.203.418
Depósitos en instituciones financieras	114.073.423	103.203.418
CUENTAS POR COBRAR SIN CONTRAPRESTACION	5.992.716	4.632.439
Otras cuentas por cobrar	5.992.716	4.632.439
OTROS ACTIVOS	830.768.334	781.453.351
Recursos entregados en administración	830.768.334	781.453.351
TOTAL ACTIVO CORRIENTE	950.834.473	889.289.208
ACTIVO NO CORRIENTE		
PROPIEDADES, PLANTA Y EQUIPO	12.517.341	10.103.284
Terrenos	5.236.537	5.236.537
Edificaciones	6.348.302	4.452.125
Redes, líneas y cables	63.258	74.021
Muebles, enseres y equipo de oficina	602.297	112.270
Equipos de computación y comunicación	669.888	644.369
Equipos de transporte, tracción y elevación	330.990	330.990
Depreciación acumulada de propiedades, planta y equipo	(586.212)	(610.653)
Deterioro acumulado de propiedad planta y equipo	(147.719)	(136.375)
TOTAL ACTIVO NO CORRIENTE	12.517.341	10.103.284
TOTAL ACTIVOS	963.351.814	899.392.493
PASIVO Y PATRIMONIO		
PASIVO		
PASIVO CORRIENTE		
PRESTAMOS POR PAGAR	8.454	12.290
Financiamiento interno de corto plazo	8.454	12.290
CUENTAS POR PAGAR	846.402.827	793.565.382
Adquisición de bienes y servicios nacionales	3.919.633	3.300.004
Recursos a favor de terceros	830.768.334	781.453.351
Descuentos de nómina	74.507	60.492
Retención en la fuente e impuesto de timbre	230.533	267.752
Otras cuentas por pagar	11.409.819	8.483.783
BENEFICIOS A LOS EMPLEADOS	1.841.028	1.676.947
Beneficios a los empleados de corto plazo	1.841.028	1.676.947
PROVISIONES	664.793	1.253.721
Provisiones diversas	664.793	1.253.721
OTROS PASIVOS	81.056.784	65.362.223
Recursos recibidos en administración	81.056.784	65.362.223
TOTAL PASIVO CORRIENTE	929.973.885	861.870.563
TOTAL PASIVO	929.973.885	861.870.563
PATRIMONIO		
PATRIMONIO DE LAS ENTIDADES DE GOBIERNO	33.377.929	37.521.930
Capital Fiscal	9.674.383	9.610.938
Resultados de ejercicios anteriores	14.226.550	11.176.790
Resultado del ejercicio	9.476.995	16.734.201
TOTAL PATRIMONIO	33.377.929	37.521.930
TOTAL PASIVO + PATRIMONIO	963.351.814	899.392.493
Cuentas de orden acreedoras	(30.455.019)	(29.418.171)
Cuentas de orden deudoras	13.939.521	15.817.400

DIDIER TAVERA AMADO
Representante Legal

JOSÉ ANDRÉS OLAVE CHAVES
Contador Público
Tarjeta Profesional 119924 - T



FEDERACIÓN NACIONAL DE DEPARTAMENTOS


NIT. 800.244.322-6


ESTADO DE RESULTADOS COMPARATIVO

Del 01 de enero al 30 de noviembre de 2024- 2023

(Cifras Expresadas en Miles de Pesos Colombianos)

	30 de Noviembre de 2024	30 de Noviembre de 2023
INGRESOS		
INGRESOS CON CONTRAPRESTACION		
OTROS INGRESOS		
Financieros	2.114.851	2.902.421
Ingresos diversos	50.052.518	49.247.193
Administracion fondo cuenta	47.097.252	47.984.971
Fortalecimiento Institucional	2.953.937	1.260.282
Otros ingresos diversos	1.329	1.940
TOTAL INGRESOS CON CONTRAPRESTACIÓN	52.167.369	52.149.614
TOTAL INGRESOS	52.167.369	52.149.614
GASTOS		
DE ADMINISTRACION Y OPERACIÓN	42.194.724	35.308.893
Sueldos y salarios	8.848.292	6.785.397
Contribuciones imputadas	59.060	96.385
Contribuciones efectivas	2.208.723	1.658.752
Aportes sobre la nómina	443.808	343.088
Prestaciones sociales	1.888.052	1.680.913
Gastos de personal diversos	182.790	80.469
Generales	28.231.778	24.415.703
Impuestos, contribuciones y tasas	332.221	248.187
DETERIORO, DEPRECIACIONES, AMORTIZACIONES Y PROVISIONES	225.572	105.175
Depreciaciones de propiedad, planta y equipo	225.572	105.175
OTROS GASTOS	270.078	1.345
Gastos diversos	270.078	1.345
TOTAL GASTOS	42.690.374	35.415.413
EXCEDENTE (DÉFICIT) DEL EJERCICIO	9.476.995	16.734.201


DIDIER TAVERA AMADO
Representante Legal


JORGE ANDRES OLAVE CHAVES
Contador Público
Tarjeta Profesional 119924 - T



FEDERACIÓN NACIONAL DE DEPARTAMENTOS


NIT. 800.244.322-6

ESTADO DE FLUJO DE EFECTIVO


Del 01 de enero al 30 de noviembre de 2024- 2023

(Cifras Expresadas Miles de Pesos Colombianos)

Flujos de efectivo de las actividades de operación	30 de Noviembre de 2024	30 de Noviembre de 2023
Excedente (Déficit) del ejercicio	9.476.995	16.734.201
Movimiento de partidas que no involucran efectivo:		
Depreciaciones y Deterioro de Activos Fijos	225.572	105.175
Perdida propiedad, planta y equipo por baja de activos	269.699	-
Reclasificación Incentivos del patrimonio a recursos recibidos en admin	-	(408.307)
Ejecución Redistribución de Excedentes- Disminución patrimonio	(14.733.401)	(8.893.189)
Recuperación de gastos del año anterior- Aumento patrimonio	86.536	220.361
Aumento del patrimonio por adquisición de oficina con recursos de excedentes	2.441.254	4.443.907
Efectivo generado (provisto) en la operación	(2.233.345)	12.202.148
Cambio en partidas operacionales:		
Variación en cuentas por cobrar sin contraprestación	45.498	1.395.480
Variación en otros activos	3.061.426	41.310.295
Variación en prestamos por pagar	8.454	12.290
Variación en cuentas por pagar	5.732.325	(35.206.479)
Variación en beneficios a los empleados	762.678	1.057.453
Variación en Provisiones	(9.323.039)	(8.358.631)
Variación en otros pasivos	22.306.413	15.689.104
Efectivo (utilizado) provisto en actividades de operación	20.360.410	28.101.659
Flujos de efectivo en actividades de inversión:		
Adquisición en propiedad, planta y equipo	(2.468.284)	(4.459.352)
Efectivo (utilizado) provisto en actividades de inversión	(2.468.284)	(4.459.352)
Cambio neto en el efectivo	17.892.126	23.642.308
Efectivo y equivalentes de efectivo al inicio del ejercicio	96.181.297	79.561.111
Efectivo y equivalentes de efectivo al final del ejercicio	114.073.423	103.203.418



DIDIER TAVERA AMADO
Representante Legal



JORGE ANDRÉS OLAVE CHAVES
Contador Público
Tarjeta Profesional 119924 - T